

# CAMÉRA ARRIÈRE SANS FIL

## MANUEL D'UTILISATION

### CAM704SW

Caméra arrière sans fil pour kit RMW704RK ou RMW704KR-SIDE



# MACROM

## Connexions

### Antenne Wi-Fi

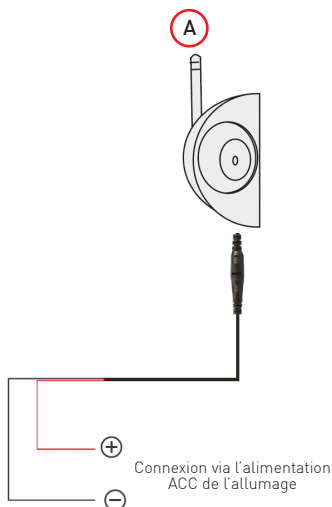
1. Connectez l'antenne Wi-Fi ( A ), 2,4 Ghz.

### ALIMENTATION ÉLECTRIQUE

1. Connectez le faisceau de câbles de la caméra au circuit d'allumage de votre véhicule.

Remarque :  
une connexion directe permanente à la borne positive de la batterie peut entraîner à long terme une décharge de la batterie du véhicule.

2. Assurez-vous qu'un fusible de protection de 10 ampères est installé.



### Installation de la caméra

Choisissez l'emplacement de la caméra sur le véhicule et, avant de percer les trous nécessaires à la fixation de la base dans le châssis, assurez-vous qu'il n'y a pas d'obstacles sous celui-ci, tels que des tuyaux ou des câbles électriques.


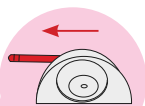


#### Orientement de la caméra vidéo

Avant de procéder à l'installation, il est nécessaire de déterminer l'angle de vue de la caméra. Placez le produit à l'emplacement souhaité et orientez l'objectif de manière à ce que l'image soit correcte à l'écran.

À l'aide d'un tournevis, desserrez les 6 vis et orientez l'objectif. Serrez ensuite les vis et fixez le produit sur la surface choisie.

Remarque : n'utilisez pas l'antenne WiFi pour faire pivoter l'objectif.



Il est recommandé de positionner l'antenne WiFi dans la direction opposée au véhicule. Faites attention aux branches des plantes lorsque vous vous déplacez.


# Appairage de la caméra de recul

## Remarque importante

Le modèle CAM704SW est compatible avec les kits RMW704KR et RMW704KR-SIDE

Avant de procéder à l'utilisation, il est nécessaire de coupler la caméra de recul à l'aide de la fonction de couplage présente dans les paramètres du moniteur indiqués ci-dessous.

1. À l'aide de la touche (CH), sélectionnez le canal auquel vous souhaitez connecter la caméra.



2. Entrez dans le menu et sélectionnez PAIRING pour effectuer le couplage.

Appuyez sur la touche SEL pour confirmer la procédure.



3. Le moniteur affiche la procédure de couplage via un "compte à rebours" à l'écran.



4. À la fin, l'image de la caméra précédemment couplée s'affichera.



### REMARQUE :

Si vous devez appairer plusieurs caméras, répétez la procédure ci-dessus en sélectionnant le canal correspondant.

## Spécifications

---

### Caméra

Capteur.....	1/3" AHD
Résolution .....	1280*720
Angle de vision .....	110°[H] 140°[D]
Étanchéité .....	IP68
Éclairage nocturne .....	IR (infrarouge)
Distance de vision nocturne .....	5 mètres

### Wifi

Wi-Fi intégré .....	2,4 G sans fil
Portée réseau .....	2403-2480 MHz
Distance .....	≤ 200 m en champ libre

### Compatibilité

Modèles.....	RMW704KR / RMW704KR-SIDE
--------------	--------------------------

## Déclaration de conformité

---



Le fabricant G.M.A. Italia s.r.l déclare que le type d'équipement de caméra latérale sans fil modèle CAM704SW, marque Macrom, est conforme à la directive 2014/53/UE. Le texte complet de la déclaration de conformité UE est disponible à l'adresse Internet suivante : [www.macrom.it](http://www.macrom.it) ou à l'adresse suivante :

G.M.A.Italia s.r.l via G. Di Vittorio 7/33 - 20017 - Rho (MI) Italia

Fabriqué en Chine par

G.M.A.Italia s.r.l via G. Di Vittorio 7/33 - 20017 - Rho (MI) Italia

## Informations sur l'élimination de l'appareil

---



Ce produit porte le symbole de tri sélectif pour les déchets d'équipements électriques et électroniques (DEEE).

Cela signifie que ce produit doit être apporté aux points de collecte locaux ou rendu au détaillant lors de l'achat d'un nouveau produit, à raison d'un pour un (ou d'un pour zéro si les dimensions extérieures sont inférieures à 25 cm), conformément à la directive européenne 2012/19/CE, afin d'être recyclé ou démonté pour minimiser son impact sur

l'environnement.

Pour plus d'informations, veuillez contacter vos autorités locales ou régionales.

Les produits électroniques non inclus dans le processus de tri sélectif sont potentiellement dangereux pour l'environnement et la santé humaine en raison de la présence de substances dangereuses.

L'élimination illégale du produit est passible d'une amende conformément à la législation en vigueur.

**MACROM**

w w w . m a c r o m . i t