


Kit di installazione dell'interfaccia di comando del volante per:


## DUCATO

Modello: Fiat Ducato 8/ 9 / serie 2 con APTIV 5"

**Contenuto del Kit:** Adattatore per antenna  
Connettore ISO  
Interfaccia CANBUS SWC  
Cablaggio



## MANUALE D'INSTALLAZIONE 347DUC80EM5



## LEGENDA:


- (A)** Interfaccia CANBUS SWC
- (B)** Al Connettore originale del veicolo
- (C)** Al connettore originale del veicolo
- (D)** Recupero servizi  
 Rosa - Odometro  
 Verde - Freno di stazionamento  
 Viola/Bianco - Retromarcia (Reverse)
- (E)** Ai connettori ISO della radio
- (F)** Alimentazione Phantom:  
 F1) Al connettore antenna radio  
 F2) Presa Fakra maschio al connettore dell'antenna del veicolo

Range di funzionamento	
Min.	Max.
9 Vdc	16 Vdc

Tolleranza tensione in uscita	
Tensione in ingresso batteria rif. 12V	
V batteria = -0.2V a 0.5 A	
V batteria = -1.0 V a 2.0 A	

# - GUIDA AI COLLEGAMENTI

Di seguito sono riportate le linee guida di collegamento dei connettori originali:



**ATTENZIONE!**

1- Bianca-AM / FM connettore antenna della radio → Da collegare al connettore FAKRA maschio

# - CONFIGURAZIONE

Esempio di configurazione possibile dei comandi al volante:



I comandi al volante svolgono le seguenti funzioni (se supportate dall'autoradio):

1) Chiamata in ingresso    3) Chiusura chiamata    2) Comandio vocale

**\* NOTA: i seguenti pulsanti di controllo si trovano dietro il volante:**

4) Ricerca successiva    5) Sorgente    6) Ricerca precedente  
7) Volume +    8) Mute    9) Volume -



I pulsanti sul pannello frontale svolgono le seguenti funzioni (se supportate dall'autoradio):

1) Pressione breve: Mute  
2) Pressione prolungata: Radio On / Off  
3) Rotazione: Vol. + or Vol. -

I comandi al volante svolgono le seguenti funzioni (se supportate dall'autoradio):

Le immagini nel manuale di installazione sono solo a scopo dimostrativo e non sono vincolanti per l'installazione del prodotto.

Tutti i lavori di installazione devono essere eseguiti esclusivamente da un installatore qualificato.

Il produttore / rivenditore non è responsabile per alcun danno incidentale o indiretto.

09/2024 TUTTI I DIRITTI RISERVATI. Possibili modifiche tecniche. Nessuna responsabilità per errori di stampa.

Rev.00 09/2024