

RETROCAMERA POSTERIORE HD

MANUALE UTENTE

MRC1990HQ - MRC1880HQ - MRC1560HQ - MRC1950HQ
MRC1770HQ



Indice contenuti

Garanzia.....	3
Informazioni sulla sicurezza.....	3
Specifiche	3
Panoramica del prodotto	4-5
Diagramma collegamenti	6
Installazione	6
Dichiarazione di Conformità	7

Garanzia

Grazie per aver acquistato questo prodotto della Macrom. Se il prodotto necessitasse di assistenza far riferimento al negozio presso cui è stato acquistato o al distributore locale della tua nazione.

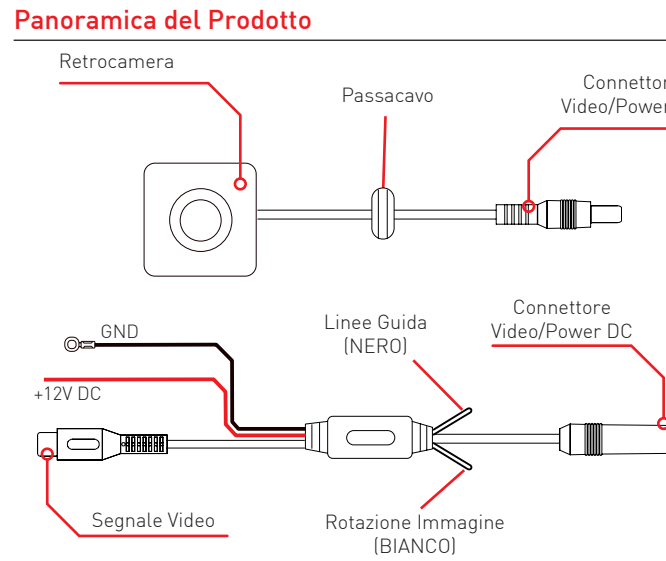
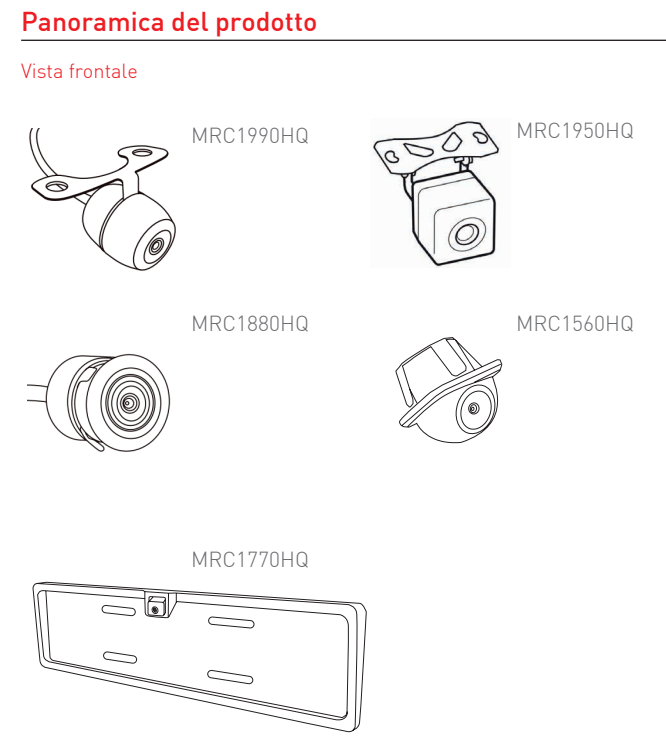
La garanzia non copre i danni accidentali dovuti ad uso o installazione non appropriati, connessioni scorrette all'alimentazione o ad inversioni di polarità, nonché taglio o manomissione dei cavi di collegamento.

Informazioni sulla sicurezza

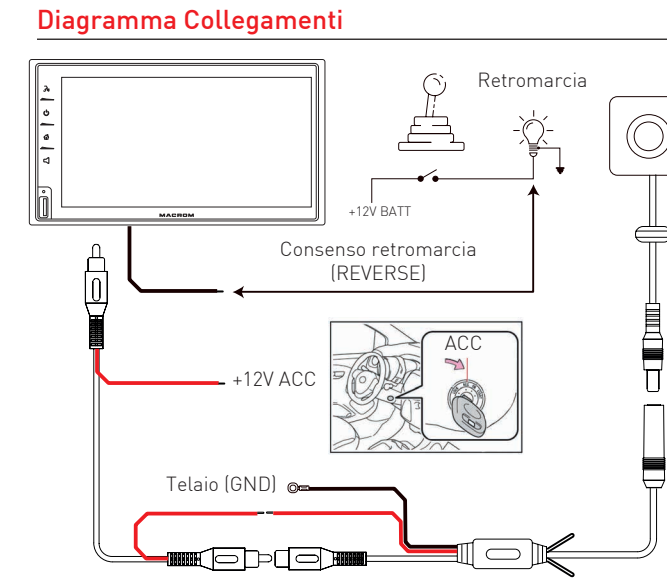
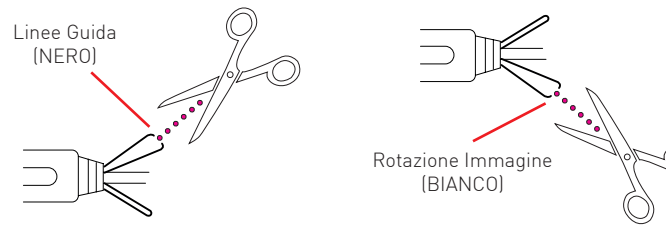
Prima di iniziare con l'installazione, scollegare il cavo dal terminale negativo della batteria per evitare corti circuiti durante l'installazione. Questo prodotto deve essere installato correttamente da un installatore autorizzato Macrom. Una impropria installazione può danneggiare l'unità e / o il veicolo. Verifica le connessioni elettriche e la guidabilità del veicolo prima dell'installazione.

L'installazione di questo prodotto potrebbe non essere idoneo su alcuni tipi di veicoli.

- Specifiche**
- Telecamera CMOS 1/4" a colori NTSC
 - IP68 resistente all'acqua
 - Angolo di visione orizzontale 170 °
 - Sensibilità notturna 0.2 Lux
 - Risoluzione 968 x 493 pixel
 - Risoluzione orizzontale 420 linee TV
 - Rotazione della immagine
 - Linee guida per il parcheggio
 - Tensione di esercizio da 9 a 16 Volt



- Per attivare le linee guida o la rotazione della immagine tagliare rispettivamente i cavi Nero (Linee Guida) o Bianco (Rotazione Immagine). L'attivazione delle funzioni in relazione al tagli del cavetti si ottiene alla riaccensione del prodotto.



- Installazione**
- Prima di praticare fori sull'autovettura, assicuratevi che non vi siano cavi o componenti meccanici e/o elettronici della vettura.
 - Per garantire l'impermeabilità all'acqua assicuratevi di inserire correttamente nel foro per il passaggio del cavo, il passacavo di gomma.
 - Prima di incollare le parti, raccomandiamo di pulire le superfici con detergente (esempio alcol).
 - Scaldare le superfici per permettere una buona aderenza dei componenti.
 - Collegare il filo di alimentazione +12V alla servizio ACC sottochiave della vettura.
 - Per poter visualizzare l'immagine della retrocamera è necessario che il monitor sia fornito del consenso REVERSE proveniente dalla luce della retromarcia della vettura.

Dichiarazione di Conformità

 Il fabbricante GMA ITALIA s.r.l. dichiara che il tipo di apparecchiatura Retrocamera posteriore modello, - MRC1990HQ- MRC1880HQ - MRC1560HQ - MRC1950HQ - MRC1770HQ - con marchio Macrom sono conformi alla Direttiva 2014/53/UE.

Il testo completo della Dichiarazione di Conformità UE è disponibile al seguente indirizzo Internet: www.macrom.it, oppure presso GMA ITALIA s.r.l. - V. Di Vittorio, 7/33 Rho - 20017 (MI) Italia

Prodotto in Cina da GMA ITALIA s.r.l. - V. Di Vittorio, 7/33 Rho - 20017 (MI) Italia

Informazioni agli utenti di apparecchiature domestiche

Ai sensi del Decreto Legislativo N° 49 del 14 Marzo 2014 "Attuazione della Direttiva 2012/19/UE sui rifiuti di apparecchiature elettriche ed elettroniche (RAEE)".

Il simbolo del cassonetto barrato riportato sull'apparecchiatura indica che il prodotto alla fine della propria vita utile deve essere raccolto separatamente dagli altri rifiuti.

L'utente dovrà, pertanto, conferire l'apparecchiatura integra dei componenti essenziali giunta a fine vita agli idonei centri di raccolta differenziata dei rifiuti elettronici ed elettrotecnici, oppure riconsegnarla al rivenditore al momento dell'acquisto di nuova apparecchiatura di tipo equivalente, in ragione di uno a uno, oppure 1 a zero per le apparecchiature aventi lato maggiore inferiore a 25 CM. L'adeguata raccolta differenziata per l'avvio successivo dell'apparecchiatura dimessa al riciclaggio, al trattamento e allo smaltimento ambientale compatibile contribuisce ad evitare possibili effetti negativi sull'ambiente e sulla salute e favorisce il riciclo dei materiali di cui è composta l'apparecchiatura.

Lo smaltimento abusivo del prodotto da parte dell'utente comporta l'applicazione delle sanzioni amministrative di cui al D.Lgs n. Decreto Legislativo N° 49 del 14 Marzo 2014.

MACROM
G.M.A ITALIA s.r.l.
V. Di Vittorio, 7/33 Rho - 20017 (MI) Italia

www.macrom.it